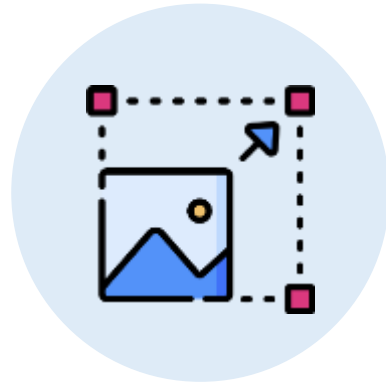


# Edita tus vídeos en tu móvil con **InShot**



# Contenidos

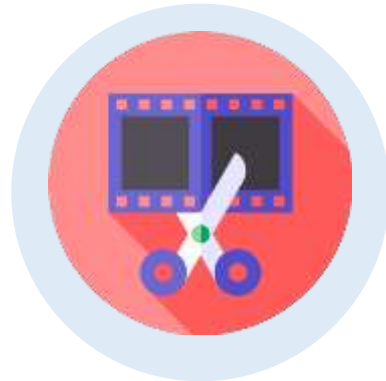
**Configuración  
de tamaños**



**Uso de filtros,  
efectos y música**



**Herramientas  
de edición**



**Guardado y  
descarga**



# ¿Qué es?



# ¿Qué es InShot?

InShot es una **aplicación móvil** con la que se puede **recortar, editar, dar mejor definición o un nuevo estilo a nuestras fotos y vídeos.**

Las fotos y vídeos creados están **orientados a RRSS.**

Es una **aplicación gratuita**, aunque tiene su versión de pago.



# Disponibile para...

ANDROID



iOS



# ¿Qué incluye?

- **Lona:** Herramienta para la edición de tamaños.
- **Música:** Herramienta para añadir música.
- **Adhesivo:** Herramienta para añadir emoticonos.
- **Texto:** Herramienta para añadir texto.

# ¿Qué incluye?

- **Filtro:** Herramienta para añadir filtros de color.
- **Recortar:** Herramienta para recortar la duración de un vídeo.
- **Dividirse:** Herramienta para cortar en dos una foto o vídeo.
- **Velocidad:** Herramienta para gestionar la velocidad de transiciones.

# ¿Qué incluye?


- **Cortar:** Herramienta para cortar una imagen.
- **Volumen:** Herramienta para gestionar el volumen de los contenidos.
- **Duplicar:** Herramienta para duplicar contenidos.
- **Invertir el vídeo:** Herramienta para dar la vuelta a un vídeo.



# ¿Qué incluye?

- **Girar:** Herramienta para girar una imagen.
- **Voltear:** Herramienta para descuadrar una imagen.
- **Congelación:** Herramienta para escoger partes donde parar el vídeo.

# ¿Cómo configurarlo?



# Descarga y primer acceso

El primer acceso no requiere de identificación.

Es un acceso **cómodo** y **sencillo**.



# Pantalla inicial

Proporciona varias opciones de edición:

- Vídeo
- Foto
- Collage

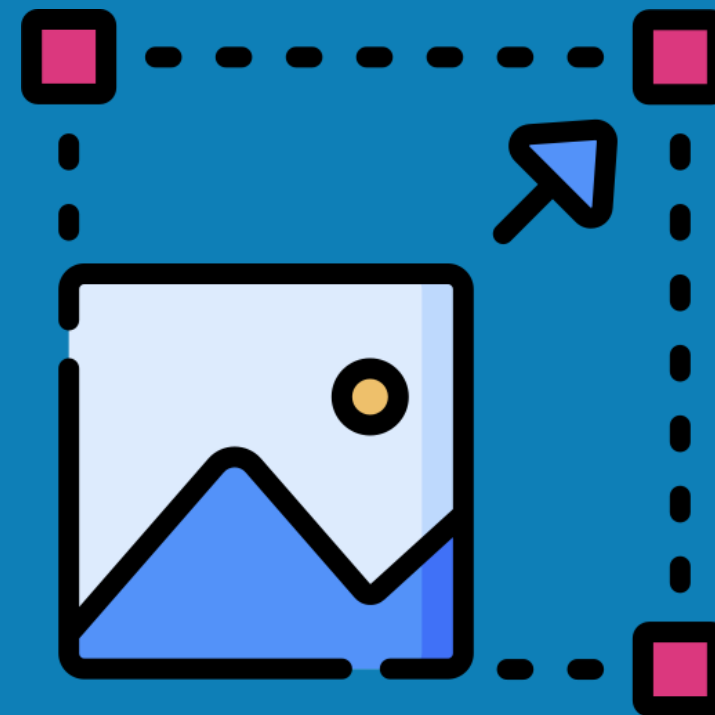


# Tutoriales previos

Al acceder por primera vez, suelen aparecer algunas **imágenes explicando el manejo de la herramienta.**



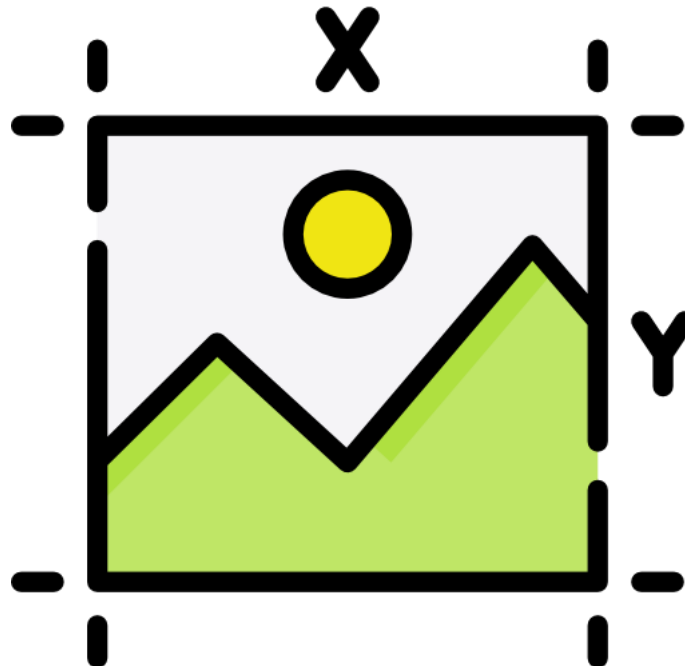
# Configuración del tamaño del vídeo



# Herramienta de Lona

La herramienta de “**Lona**” es aquella que nos permite configurar el tamaño de nuestro vídeo y la forma en la que se va a visualizar.


- Horizontal
- Vertical



# Tipos de tamaño


Funciona a través de los tamaños de contenidos de las **Redes Sociales** más relevantes:

- **Original** → Vídeo cuadrado
- **1:1** → Instagram
- **4:5** → Instagram (Historias)
- **16:9** → YouTube
- **9:16** → TikTok

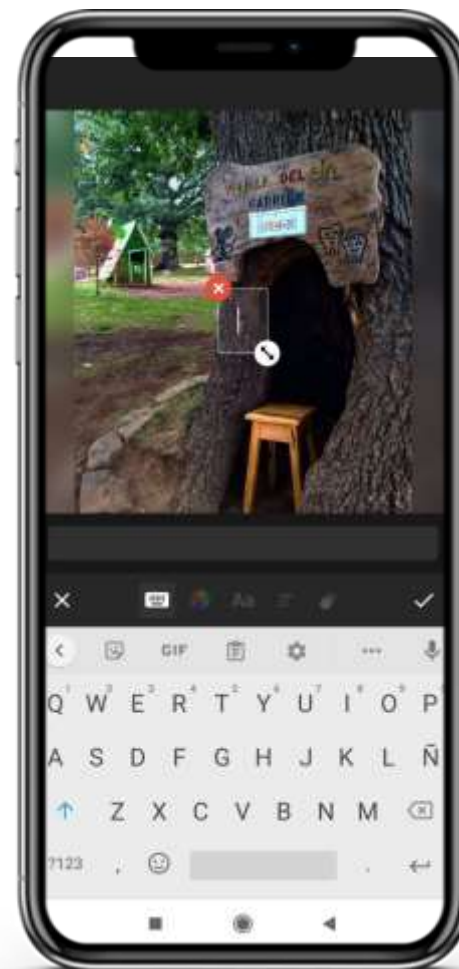





# Herramientas de recorte, texto, adhesivos, etc.



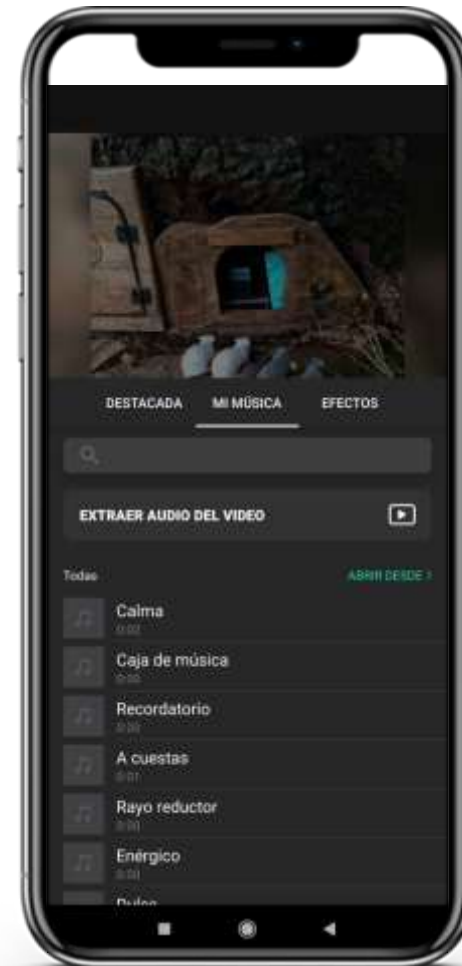
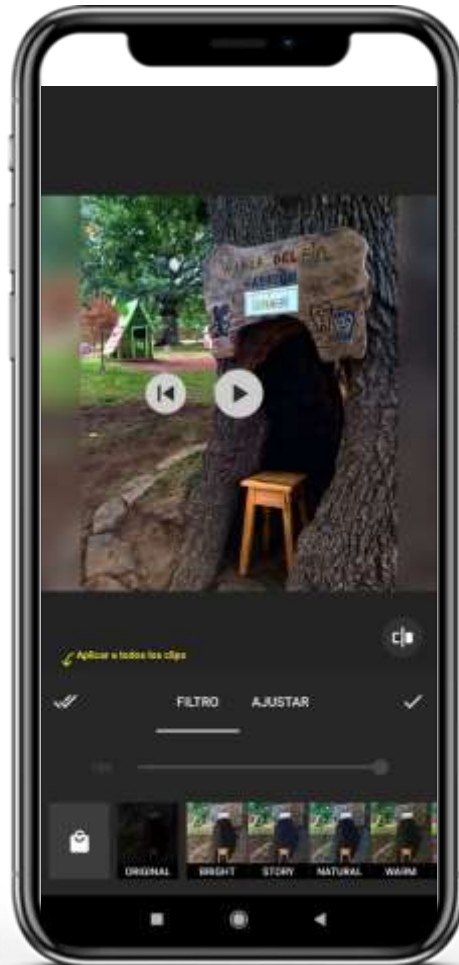
# Algunas herramientas



Uso de filtros,  
efectos e  
incorporación de  
música.



# Algunas herramientas



# Guardado y descarga de creación



# ¿Móvil o RRSS?

Se puede guardar los vídeos en el dispositivo o compartirlo directamente en RRSS.



# ¡¡Muchas Gracias!!