

DOSSIER

LA VUELTA AL MUNDO



@md3maestras



@vallejimmar

INTRODUCCIÓN

**Este dossier abarca los 6 continentes
que forman nuestro planeta.**

**En el podrás incluir todo
tipo de propuestas:**

Imprimibles.

Manualidades.

Lectoescritura / Logico-matemática

Cuentos / videos...

**Vamos a despertar la curiosidad de
nuestros pequeños y llevarlos a sitios
espectaculares.**



@md3maestras



@vallejimmar

ÍNDICE CONTINENTES

ASIA

AMÉRICA

ÁFRICA

ANTARTIDA

OCEANÍA

EUROPA



@md3maestras



@vallejimmar

CUENTAS CREADORAS



3 Maestras que aman su profesión y enseñan desde y con el corazón. Creamos recursos por y para ellos.

@md3maestras



Maestra de Educación Infantil y Primaria y Licenciada en Psicopedagogía que comparte a través de esta ventanita su día a día en el aula y los recursos que crea para sus peques.

@vallejimmar

CUENTAS COLABORADORAS



@educaemotiva



**@educarpensando
conelcorazon**




@mariquitea



@pequeniospichones



@miteaching



@opoclass



@clasedecarolininfantil



@profe_noeliia



@maestrasinley



@enseñarparacambiar



@conmispeques



**@soylaprofecarmen
deinfantil**

CUENTAS COLABORADORAS



@aprendecons



@sumandomomentos.com



@miviqs.garden



@una.mami.psicologa



@maestraoficial_infantil



@opo.girl



@vallejimar

Dominó Año Nuevo Chino



DESCRIPCIÓN:

Se trata de un dominó listo para recortar y plastificar con elementos decorativos y culturales de la celebración del Año Nuevo Chino. Además lleva al principio una pequeña explicación histórica para contarle a los niños y conozcan de dónde viene.



Poesía Haiku



DESCRIPCIÓN:

Una forma curiosa y divertida de practicar la lectoescritura con un tipo de poesía inventada en Japón. Adaptado para infantil y primaria y con explicación de qué es y cómo se hace. Podrán crear también sus propias poesías.



@educarpensandoconelcorazon

PAGODA



DESCRIPCIÓN:



Trabajar la grafía creativa de una forma divertida y sencilla . Para ello necesitamos nuestros palitos de grafos. Palitos de madera con diferentes grafos de colores.

Los niños cogerán un palito de grafo y completarán con rotuladores o pinturas de colores.



Dragones asiáticos

DESCRIPCIÓN:

Pintaran el dragón y lo recortaran, una vez hayan acabado doblaran una cartulina y la pegaran a ambas partes además de pones unos palos para moverlo.



@profe_noeliia

Kamishibai

DESCRIPCIÓN


El kamishibai es un teatro de madera, es una manera de ver y leer cuentos. Consiste en añadir láminas dibujadas de un cuento escritas por detrás.



HA LLEGADO UN PAQUETE DE ... ASIA

DESCRIPCIÓN:

Llevaremos a clase una
caja cargada de
sorpresas procedentes
de Asia, que nos hagan
conocer el continente. Si
es posible, sustituiremos
las imágenes por
objetos. La caja la
decoraremos con
banderas de los países
asiáticos



ARTCHIN



DESCRIPCIÓN:

Esta actividad consiste en familiarizarse con el arte de la caligrafía china a través de la interacción y progresión. A través de diferentes niveles descubrirán el abecedario chino, a usar la tinta china y los pinceles y a expresar su creatividad. Los niveles son los siguientes: La inicial, el nombre, formación de palabras y un dibujo combinado con caligrafía.



[@aprendecons](https://www.instagram.com/aprendecons)

PROYECTO CHINA


DESCRIPCIÓN:

Conjunto de
recursos para
trabajar el proyecto
de China.



@vallejimmar

AMÉRICA



@md3maestras

@vallejimmar

Fiesta del 4 de Julio



DESCRIPCIÓN:

Dibujos para colorear con los
símbolos característicos de la
festividad del 4 de julio en
EEUU acompañado de una
descripción histórica de por
qué se celebra y de dónde
viene.



DOBBLE

Estados Unidos



DESCRIPCIÓN:

¿Te atreves a jugar a este divertido juego sobre vocabulario de Estados Unidos? Encuentra el elemento en común entre las distintas cartas.



Mini proyecto New York



DESCRIPCIÓN:

Mini proyecto para trabajar
monumentos, tradiciones y
gastronomía de New York Con fichas
para colorear, matemáticas,
manualidades, etc.



Viaje a USA



DESCRIPCIÓN:

Plantilla de Pasaporte para trabajar Estados Unidos en el aula. Incluye sellos para ponerlos en el documento.



[@maestrasinley](https://www.instagram.com/maestrasinley)

HA LLEGADO UN PAQUETE DE ... AMÉRICA

DESCRIPCIÓN:

Llevaremos a clase una
caja cargada de
sorpresas procedentes
de América, que nos
hagan conocer el
continente. Si es posible,
sustituiremos las
imágenes por objetos.
La caja la decoraremos
con banderas de los
países del continente.



CARNAVALESCA



DESCRIPCIÓN:

La actividad consiste en trabajar el carnaval de Río de Janeiro. Para ello, primeramente se llevará a cabo un Flipped Classroom, para investigar en casa sobre este. Posteriormente, en base a lo aprendido, se decora la propia careta con diversos materiales. Y finalmente, se llevan al aula y se exponen a los compañeros/as, explicando la razón de su decoración.



aprendecons

COLOMBIA



EDAD: +6 años

PAÍS /CONTINENTE: Colombia - América

MATERIALES: Pdf Impreso y colores.

DESCRIPCIÓN:

Guías con los símbolos patrios del país Colombia, ubicado en el continente americano.



[amiviqs.garden](https://www.instagram.com/miviqs.garden)

**No olvides seguirme en Instagram
@miviqs.garden para recibir mas
recursos educativos <3**

PROYECTO NATIVOS AMERICANOS

DESCRIPCIÓN:

Conjunto de recursos para trabajar el proyecto sobre los nativos americanos.



[@vallejimmar](https://www.instagram.com/vallejimmar)

ÁFRICA



@md3maestras

@vallejimmar

Día de la liberación



DESCRIPCIÓN:

Dibujos de máscaras africanas para colorear con la explicación de la fiesta del Día de la liberación de África.



HA LLEGADO UN PAQUETE DE ... ÁFRICA

DESCRIPCIÓN:


Llevaremos a clase una caja cargada de sorpresas procedentes de África, que nos hagan conocer el continente. Si es posible, sustituiremos las imágenes por objetos. La caja la decoraremos con banderas de los países africanos.



SABANA

DESCRIPCIÓN:

Con papel de charol de color amarillo, naranja, rojo y negro recortados en cuadrados y expuestos en filas se puede crear el paisaje de una sabana. Luego con plantilla de una jirafa, un león y un árbol se simula una sabana completa.




TUCÁN

DESCRIPCIÓN:



Con rollos de papel higiénico para el cuerpo y cartón para la cola y el pico se puede realizar un tucán. Luego con témperas y rotuladores se colorea el tucán y se matizan los detalles.

Por último, se coge una rama de un árbol para colocarlos encima.



@opoclass

ANTÁRTIDA



@md3maestras

@vallejimmar

Contando pingüinos



DESCRIPCIÓN:

Actividad de conteo con animal característico de las tierras polares.



Asamblea Polar



DESCRIPCIÓN:



Material decorativo
con motivo de tierras
polares para dar los
buenos días y pasar
lista.



TU PROPIO INUIT

DESCRIPCIÓN:


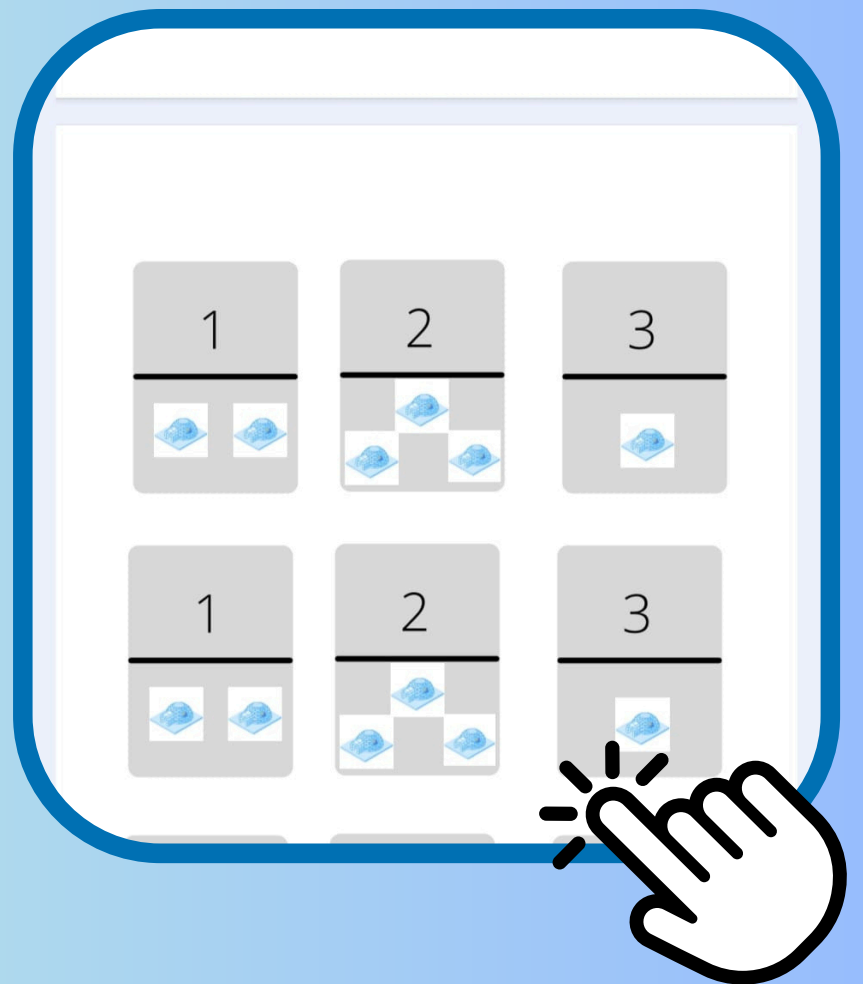
Plantilla para que
cada niño haga una
marioneta de sí
mismo vestido de
inuits con una foto de
su cara.



Dominó helador

DESCRIPCIÓN:



Siguiendo las
normas del dominó
clásico, es una
modificación con
elementos propios
de los esquimales



SÍLABAS HELADORAS

DESCRIPCIÓN:

primero, se pondrán por separado en dos o tres columnas las sílabas de las palabras y entre todos tendrán que unir las sílabas para formar la palabra entera.. Después, tendrán que descifrar la palabra para unirla con el dibujo correspondiente.




@OPOCLASS

CAÑA DE PESCAR

DESCRIPCIÓN:



En primer lugar, los niños y las niñas tendrán que colorear los peces y pegar gomets en los círculos de los peces. Después, las maestras se encargarán de recortarlos y juntarlos de tal forma que parezca un solo pez con relleno por dentro. Una vez realizado este paso, el siguiente es colgarle de un palo con hilo.





@OPOCLASS

CONSTRUIMOS UN IGLÚ

DESCRIPCIÓN:

La maestra hará la silueta del iglú con rotulador y después los niños con la ayuda de un bloque de construcción cuadrado y la tempera blanca irán plasmando la figura dentro del iglú, simulando la construcción de un iglú.



Contamos pinguinos

DESCRIPCIÓN:

En este pdf encontrarás
12 tarjetas para contar todos los
pinguinos diferentes y diversos que hay.
Se pueden usar: fichas, piedras, pinzas,
etc.



Hacemos nieve

DESCRIPCIÓN:
cogemos una
bandeja y ponemos
un poco de
bicarbonato, al
cual le iremos
añadiendo agua
hasta conseguir la
textura



@soylaprofecarmen

PROYECTO EXPEDICIÓN POLAR




DESCRIPCIÓN:

Conjunto de
recursos para
trabajar el proyecto
de los polos.



@vallejimmar

OCEANÍA



@md3maestras



@vallejimmar

El Día de Australia



DESCRIPCIÓN:

Actividad de lectoescritura
con breve explicación
histórica para los niños
sobre esta festividad.




Haz tu propia

ópera

DESCRIPCIÓN:


Con platos de cartón reciclados la maestra dibujará la forma y los niños tienen que recortar. Después la pegarán en una cartulina y lo decorarán con pinturas, papel pinocho... La idea es representar la ópera de Sidney y el paisaje.




Koala en el árbol

DESCRIPCIÓN:

A partir de la plantilla, los niños tendrán que recortarla y formar el koala en una cartulina con material reciclado, por ejemplo, papel de periódico y luego matizar detalles con rotulador los ojos, la nariz, las ramas y hojas de los árboles.



EUROPA



@md3maestras



@vallejimmar

Tablero Robótica



DESCRIPCIÓN:

Ayuda a Willy Fog en esta travesía. Para ello tienes que mover el robot y dejar una moneda suya en el país que tenga que visitar. Si consigues llegar a todos los lugares, obtendrás una maleta de viaje con múltiples objetos que te ayudaran a hacer la travesía más fácil y llevadera. ¿A qué estás esperando? ¡Que comience la travesía!



Sígueme y encontrarás recursos que
te podrán ser muy útiles



[@educaemotiva](https://www.instagram.com/educaemotiva)



Monumentos de Europa



DESCRIPCIÓN:

Actividad cultural para practicar la habilidad con las tijeras donde tendrán que colocar cada monumento famoso característico de cada país europeo.



Discovering Europe



DESCRIPCIÓN:
Descubre la cultura
de los países más
importantes del
continente a través
del inglés.




@miteaching

Conoce Europa

DESCRIPCIÓN:

**A través de
diferentes**


**preguntas con tres
posibles respuestas
sobre diversos
países de Europa.**



HA LLEGADO UN PAQUETE DE ... EUROPA


DESCRIPCIÓN:

Llevaremos a clase una caja cargada de sorpresas procedentes de Europa, que nos hagan conocer el continente. Si es posible, sustituiremos las imágenes por objetos. La caja la decoraremos con banderas europeas.



Flashcards baneras

DESCRIPCIÓN:
flashcards para
trabajar las
banderas de europa



@opo.girl

PROPUESTAS GENERALES



@md3maestras



@vallejimmar

Flashcards continentes



DESCRIPCIÓN:

Flashcards listos para imprimir y plastificar para conocer y aprender los distintos continentes e incluye para que elaboren sus propias flashcards.



Pasaporte



DESCRIPCIÓN:
Pasaporte sencillo
para proyecto en
infantil y que puedan
ir completándolo
según el país que se
trabaje.



Vocabulario

viajes

DESCRIPCIÓN:

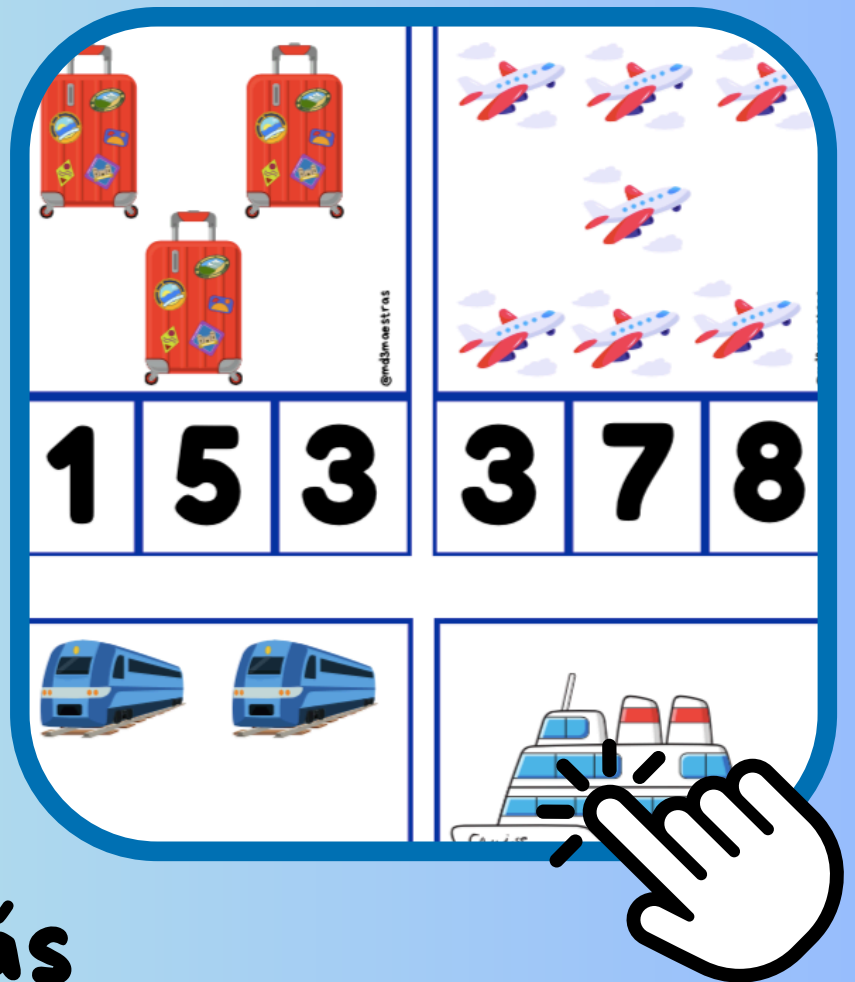
En este pdf encontrarás
12 tarjetas diferentes para escribir el
vocabulario sobre los viajes, al mismo
tiempo que lo aprenden.



Tarjetas de conteo

DESCRIPCIÓN:

En este pdf encontrarás
12 tarjetas diferentes para contar
todas las cosas que nos hacen falta
para los viajes.
Se pueden usar: fichas, piedras, pinzas,
etc.



Julio Verne



DESCRIPCIÓN:

En este pdf encontrarás
varios dibujos del autor de la novela:
"La vuelta al mundo en 80 días"
para colorear y aprender su nombre.



Aduana

DESCRIPCIÓN:



Los materiales serían:

- Dos mesas forradas de papel continuo azul.
- Dos picas azules.
- Papel continuo blanco para las letras.
- Dibujos de las banderas de países.



Letras decorativas

DESCRIPCIÓN:

Los materiales serían:

- Goma eva de colores.
- Dibujos para adornar.

El tamaño de las letras dependerá de donde queráis ponerlas, nosotras las pusimos en la entrada del pasillo de Infantil.



Canción

DESCRIPCIÓN:



Cantaremos la canción
"LA VUELTA AL MUNDO EN 80 DÍAS"
con Willy Fog.



@md3maestras

LA VUELTA AL MUNDO EN 80 DÍAS



DESCRIPCIÓN:

Decoración para el aula
o pasillos del colegio.



@profe_noeliia

MAPA CONTINENTES

DESCRIPCIÓN:


Mapa con todo los continentes, deberemos colocar cada tarjeta del animal y lugar más característico de ese continente.




@profe_noeliia

Mi primer atlas con pop - ups

DESCRIPCIÓN:
explora el mundo
con este Atlas
interactivo, que
contiene magníficos
mapas en pop - ups,
monumentos,
curiosidades y
solapas, lengüetas y
ruedas



@soylaprofecarmen



Mapa España



DESCRIPCIÓN:

Puzle del mapa de España translúcido para la mesa de luz.



¿Qué llevo en mi maleta?

¿Qué llevar en mi maleta?



DESCRIPCIÓN:

Ejemplos de qué llevar en la maleta para recorrer el mundo entero. Pueden seguir la lista o hacer su propia maleta



MATÍAS Y LAS MARAVILLAS



DESCRIPCIÓN:
Cuento acerca de
una cigüeña que
descubre las
maravillas del mundo
en un viaje en busca
de su mamá.



@opo.girl

Monumentos del Mundo

DESCRIPCIÓN:

Escucha esta canción
de los monumentos
del Mundo tan
pegadiza del Canal
"Juny y Tony -
Canciones infantiles"
para introducir este
bonito tema



TARJETAS 3 PARTES: LOS CONTINENTES

DESCRIPCIÓN:

Tarjetas en 3
partes para
trabajar los
continentes.





[@vallejimmar](https://www.instagram.com/vallejimmar)

DOSSIER

LA VUELTA AL MUNDO



SI TE GUSTA:



@md3maestras



@vallejimmar