

SEGURIDAD VIAL

CEIP “MANUEL FRAGA IRIBARNE”
CARIÑO MAYO 2016

CALZADA: Parte de la vía dedicada a la circulación de vehículos




PEATÓN.

ZONAS PEATONALES: Partes de la vía reservadas a la circulación de peatones.



PEATÓN.

LO QUE NO DEBEMOS HACER:



Jugar en la acera


PEATÓN.

LO QUE NO DEBEMOS HACER:



Caminar por el bordillo

LO QUE NO DEBEMOS HACER:




Llevar animales sueltos

PEATÓN.

PASOS DE PEATONES




LO QUE NO DEBEMOS HACER:



Cruzar sin mirar y entre los coches.

PEATÓN.

LO QUE NO DEBEMOS HACER:




Salir de los pasos de peatones

LO QUE NO DEBEMOS HACER:



Cruzar sin asegurarse de que los vehículos están detenidos

LO QUE NO DEBEMOS HACER:



Cruzar por detrás de los coches

LO QUE NO DEBEMOS HACER:



Atravesar una plaza o glorieta

PEATÓN.


SEMÁFOROS



PEATÓN.




NO PUEDO PASAR



AHORA SI PUEDO PASAR




PEATÓN.



Espera siempre a que el semáforo nos permita pasar


PEATÓN.



Si el paso de peatones no está regulado por semáforo mira siempre antes de cruzar.

PEATÓN.

EN VÍAS INTERURBANAS.....



Cruza por lugares con suficiente visibilidad

PEATÓN.

No circules en monopatín por la calzada



PEATÓN.

EN VÍAS INTERURBANAS.....



Utiliza elementos reflectantes

PEATÓN.

EN VÍAS INTERURBANAS.....




Camina por la izquierda.

RECUERDA:


PEATÓN.

- No juegues en la acera.
- Cruza solo por los pasos de peatones.
- Respetas los semáforos.
- No corras entre los coches.
- Mira siempre que no pasen coches.
- No lleves animales sueltos.
- En las carreteras utiliza elementos reflectantes.



BICICLETA.

CICLISTA.



CICLISTA.

PARTES DE LA BICICLETA.



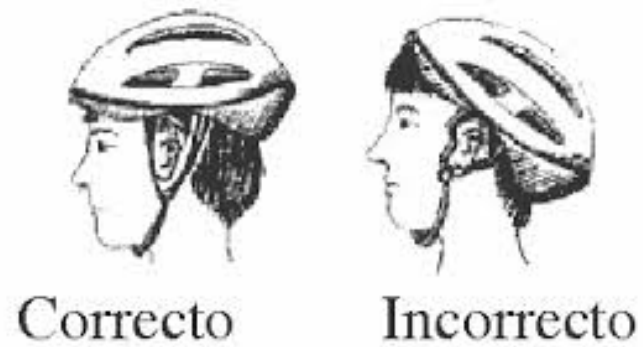
CICLISTA.

Utiliza el casco, es por tu seguridad



CICLISTA.

Ajusta bien el casco.



CICLISTA.

Comprueba que tu bicicleta tiene todos los elementos de seguridad



CICLISTA.



CICLISTA.

Respetar las señales



CICLISTA.

Respetar las señales



CICLISTA.

Preferentemente utiliza las vías para bicicletas



CICLISTA.

Preferentemente utiliza las vías para bicicletas



CICLISTA.

Para cruzar por el paso de peatones, baja de la bicicleta.



CICLISTA.

Indica todas las maniobras



CICLISTA.

Indica todas las maniobras



**Vuelta a la
izquierda**



**Vuelta a
la derecha**



Alto

CICLISTA.

No lleves auriculares ni nada que te distraiga




RECUERDA:

CICLISTA.

- Circula a velocidad moderada.
- Respeta las señales.
- No circules entre los coches.
- Utiliza elementos de protección.
- Equípate con luces y reflectantes.
- Advierte a los demás de tus maniobras
- No lleves auriculares.



EN EL COCHE



No te asomes ni saques los brazos por las ventanas

EN EL COCHE



No arrojes basura por la ventana

EN EL COCHE



No juegues en el interior

EN EL COCHE



Utiliza los elementos de seguridad

EN EL COCHE



Sube y baje del coche por el lado de la acera

RECUERDA:

EN EL COCHE.

- No juegues en el interior del coche.
- No arrojes basura por las ventanas.
- No molestes al conductor.
- No abras las ventanillas.
- Utiliza los elementos de seguridad.
- Sube y baja del coche por el lado de la acera



EN EL AUTOBÚS.

EN EL AUTOBÚS



EN EL AUTOBÚS.



Espera a que el autobús esté totalmente parado

EN EL AUTOBÚS.

EN EL AUTOBÚS



Siéntate correctamente y no molestes al conductor

EN EL AUTOBÚS.



No cruces por delante


EN EL AUTOBÚS.

RECUERDA:

- No te acerques al autobús hasta que esté totalmente detenido
- Siéntate correctamente.
- No juegues ni distraigas al conductor.
- No cruces por delante del autobús.




LAS SEÑALES DE TRÁFICO



LA FORMA DE LAS SEÑALES DE TRÁFICO



PELIGRO
PRECAUCIÓN



PROHIBICIÓN



OBLIGACIÓN



INFORMACIÓN

¿CONOCES ESTAS SEÑALES?



¿CONOCES ESTAS SEÑALES?



¿CONOCES ESTAS SEÑALES?



¿CONOCES ESTAS SEÑALES?



¿CONOCES ESTAS SEÑALES?









Gracias por respetar las normas de circulación.