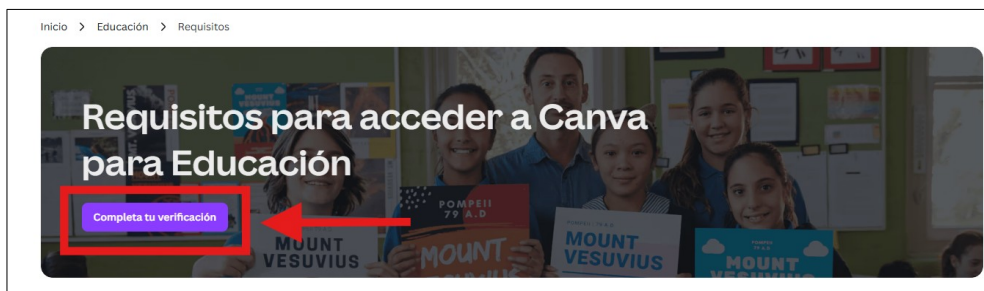


REGISTRO EN CANVA EDUCACIÓN

O rexistro como docentes en Canva Educación permitiranos usar a ferramenta con todas as funcionalidades. Se só contamos cun rexistro básico gratuito, **non poderemos utilizar a ferramenta con todas as súas funcións** de IA e outras potencialidades que a converten nunha gran aliada para crear materiais educativos.

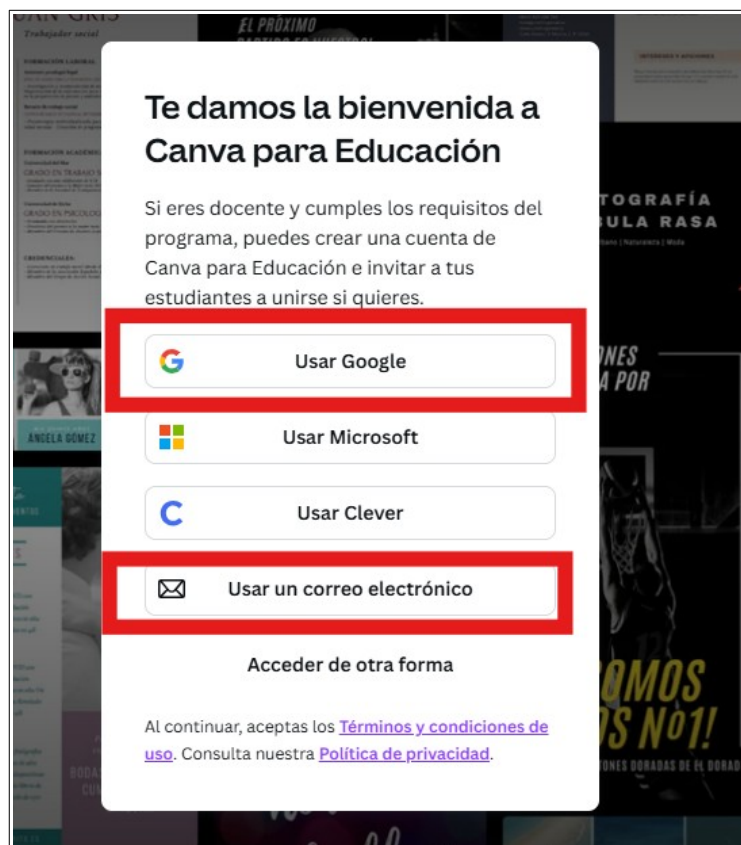
Para o rexistro en Canva Educación debemos acceder a:

https://www.canva.com/es_es/educacion/requisitos-elegibilidad/



Nesta páxina imos completar a nosa verificación e poderemos ler os requisitos. No caso dos docentes poderán acceder todos os docentes de **primaria e secundaria**, sen ningún problema.

No proceso de validación vaise requirir unha conta de correo electrónico:



Temos a opción de usar a conta corporativa para a validación automática polo dominio edu.xunta.gal ou poderemos usar outra conta de correo (Gmail).

No caso de usar conta de Gmail, é probable que se nos solicite algún documento para comprobar que somos docentes. Un comprobante válido poderá ser un pdf onde se reflicta o nomeamento de destino e pode tardar días en activarse a conta de Canva Educación.

Registro:



< Usar un correo electrónico


Comprobaremos si tienes una cuenta y, si no, te ayudaremos a crear una.

Correo (personal o profesional)

Escribe una dirección de correo electrónico válida.

Continuar

Pídeme que valide co código que me chegou á conta de correo:



< Ya casi estás

Introduce el código que te hemos enviado a oscar.rey@edu.xunta.gal para terminar de registrarte.

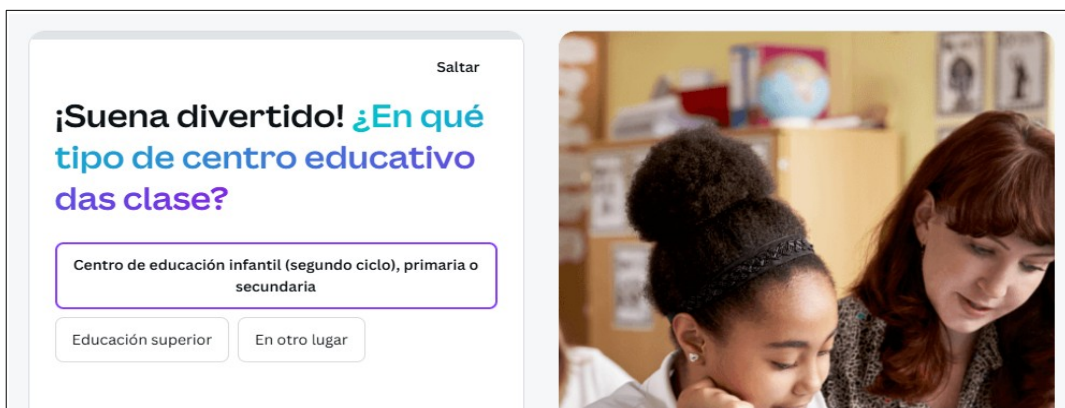
Código

Continuar

¿No has recibido el código? Prueba enviarlo de nuevo en 24 segundos

A validación deste xeito é automática.

Teño que indicar en que tipo de centro traballo.




Saltar

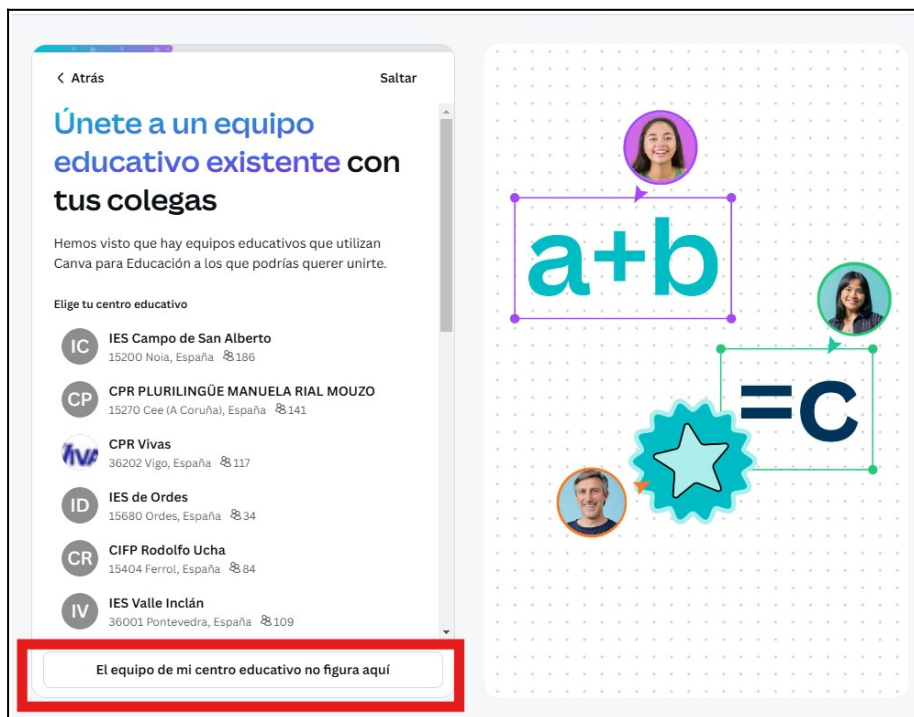
¡Suenas divertido! ¿En qué tipo de centro educativo das clase?

Centro de educación infantil (segundo ciclo), primaria o secundaria

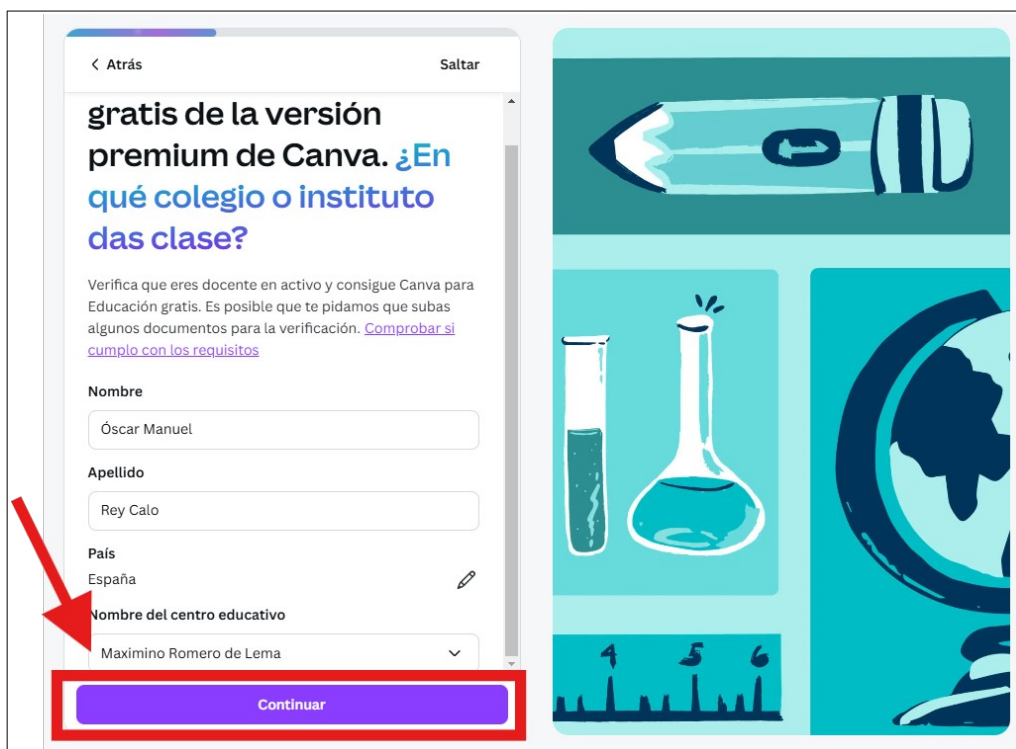
Educación superior En otro lugar



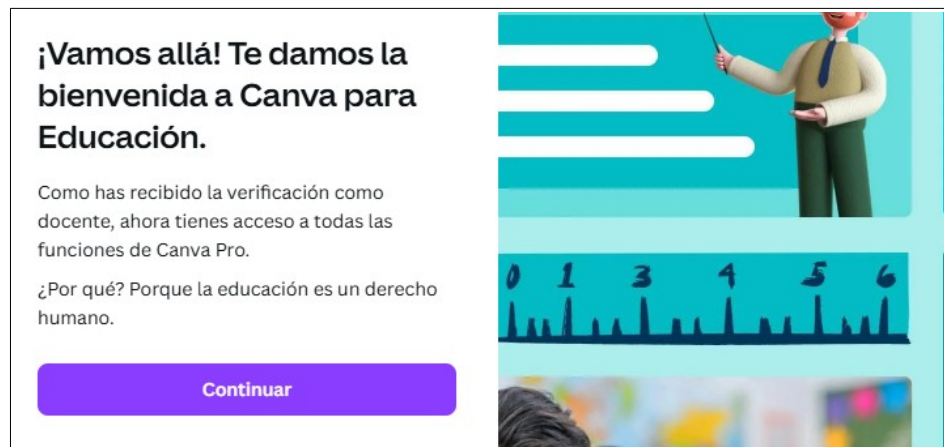
Se o meu centro non aparece na listaxe previa, indico que non aparece.



Finalizamos o proceso de validación indicando, nome e apellidos, nome do centro, dirección do centro e páxina web do centro.



E proceso finalizado.

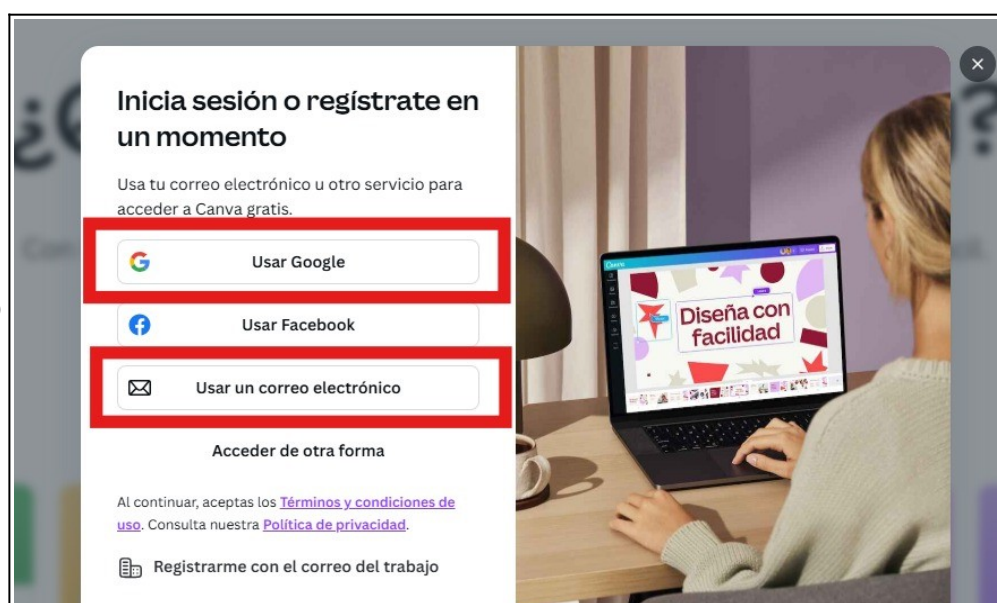


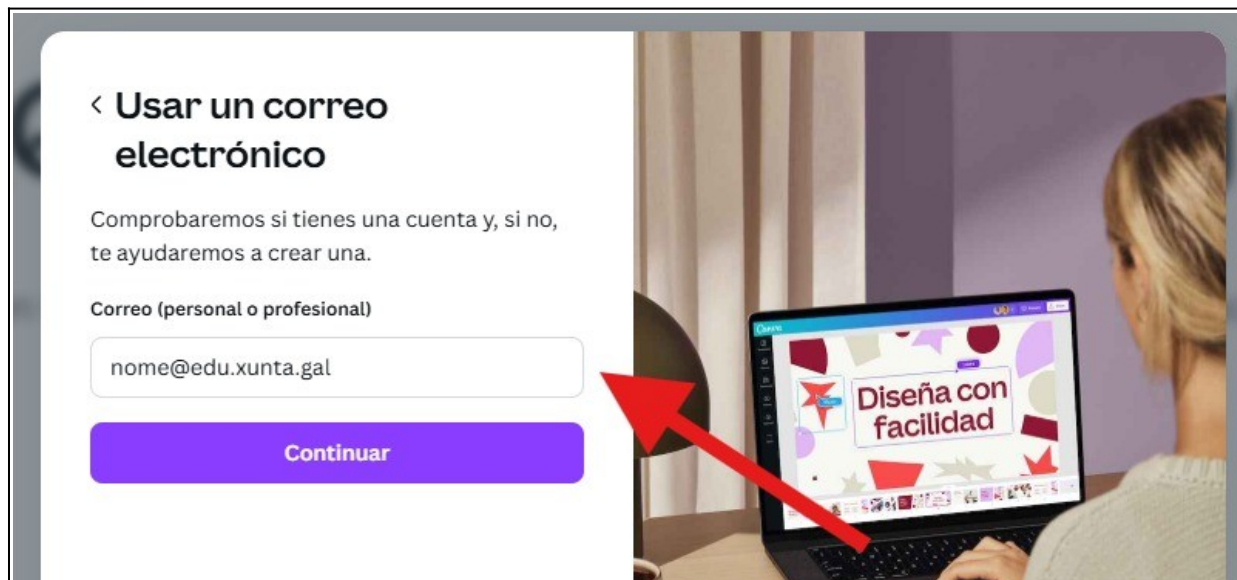
No caso de optar por unha conta de Google, o proceso é similar pero, pode requireir (non sempre) que se envíen documentos acreditativos.

Xa podemos acceder a través da súa URL <https://www.canva.com/>



Iniciamos sesión coa conta coa que nos rexistramos (no noso caso "Usar un correo electrónico", e sería a conta corporativa da Xunta)





Enviarásenos un código á dirección de correo coa que queremos iniciar sesión que debemos escribir para poder entrar a Canva,

