

moodle

INICIACIÓN

INTRODUCCIÓN AL MANEJO DE PLATAFORMA
MOODLE EN LA PRÁCTICA DOCENTE

MARTA DIZ ALONSO



Introducción a la aula virtual Moodle by Marta Diz Alonso is licensed under a [Creative Commons Reconocimiento-NoComercial-SinObraDerivada 4.0 Internacional License](https://creativecommons.org/licenses/by-nc-nd/4.0/).



PROPIEDAD INTELECTUAL



Introducción a la aula virtual Moodle by Marta Diz Alonso is licensed under a [Creative Commons Reconocimiento-NoComercial-SinObraDerivada 4.0 Internacional License](https://creativecommons.org/licenses/by-nc-nd/4.0/).

¿QUÉ ES LA PROPIEDAD INTELECTUAL?

- Conjunto de **derechos que corresponden a los autores** y a otros titulares (artistas, productores, etc.) **respecto de las obras y presentaciones fruto de su creación.**
- La propiedad intelectual está integrada por derechos de carácter personal y patrimonial que atribuyen al autor la plena disposición y el derecho exclusivo a la explotación de la obra, sin más limitaciones que las establecidas por la ley.




TENDENCIAS SOBRE LICENCIAS

- **Copyright: *Todos los derechos reservados***

El propietario se reserva todos los derechos del código.

Impide modificar, estudiar y usar el código sin un acuerdo con el propietario.


Muy restrictiva.



- **Copyleft: *Algunos derechos reservados***

- El propietario autoriza a copiar, modificar y distribuir el código, pero no permite agregar restricciones a la redistribución o a la modificación, que deben mantener el mismo tipo de licencia.





Poco restrictiva.



LICENCIAS CREATIVE COMMONS (I)

● CREATIVE COMMONS (CC)

- Creative commons, conocida como CC, es una organización sin ánimo de lucro que permite usar y compartir obras culturales a través de una serie de licencias. Al frente del movimiento **copyleft**.
- Permiten al autor licenciar su trabajo gratuitamente de manera estándar para compartir en los términos que elija.
- Están inspiradas en las GPL de la FSF, y comparte su filosofía. Existen varias licencias CC basadas en combinaciones de cuatro módulos, a saber:

	Atribución / Attribution (CC BY)	Se requiere referencia al autor original
	Compartir igual / Share Alike (CC SA)	Permite obras derivadas bajo la misma licencia o similar.
	No comercial / Non-Commercial (CC NC)	Obliga a que la obra no sea utilizada con fines comerciales.
	No derivadas/ No Derivative works (CC ND)	No permite modificaciones de la obra






LICENCIAS CREATIVE COMMONS (II)



- CREATIVE COMMONS (CC)

- Estos módulos dan origen a las licencias CC siguientes, mediante su combinación:

LICENCIA CC	SIGNIFICADO
Reconocimiento (CC BY) 	Esta licencia permite a otros distribuir, mezclar, ajustar y construir a partir de tu obra, incluso con fines comerciales, siempre que le sea reconocida la autoría de la creación original.
Reconocimiento-CompartirIgual (CC BY-SA) 	Esta licencia permite a otros mezclar, modificar y desarrollar sobre tu obra incluso para propósitos comerciales, siempre que te atribuyan el crédito y licencien sus nuevas obras bajo idénticos términos. Es comparada con las licencias de "copyleft" y las de software "open source". Cualquier obra nueva basada en la tuya , lo será bajo la misma licencia , de modo que cualquier obra derivada permitirá también su uso comercial. <i>Es la utilizada por Wikipedia.</i>
Reconocimiento-SinObraDerivada (CC BY-ND) 	Esta licencia permite a otros reusar tu trabajo para cualquier propósito, incluso con fines comerciales; sin embargo no se puede modificar o adaptar el trabajo para compartir con otros y se tiene que reconocer tu autoría.






Introducción a la aula virtual Moodle by Marta Diz Alonso is licensed under a [Creative Commons Reconocimiento-NoComercial-SinObraDerivada 4.0 Internacional License](https://creativecommons.org/licenses/by-nc-nd/4.0/).

LICENCIAS CREATIVE COMMONS (III)



- CREATIVE COMMONS (CC)

- Estos módulos dan origen a las licencias CC siguientes, mediante su combinación:

LICENCIA CC	SIGNIFICADO
Reconocimiento-NoComercial (CC BY-NC) 	Esta licencia permite a otros entremezclar, ajustar y construir a partir de tu obra con fines no comerciales, y aunque en sus nuevas creaciones deban reconocerle su autoría y no puedan ser utilizadas de manera comercial, no tienen que estar bajo una licencia con los mismos términos.
Reconocimiento-NoComercial-CompartirIgual (CC BY-NC-SA) 	Esta licencia permite a otros entremezclar, ajustar y construir a partir de su obra con fines no comerciales, siempre y cuando le reconozcan la autoría y sus nuevas creaciones estén bajo una licencia con los mismos términos.
Reconocimiento-NoComercial-SinObraDerivada (CC BY-NC-ND) 	Esta licencia es la más restrictiva de las seis licencias principales, sólo permite que otros puedan descargar las obras y compartirlas con otras personas, siempre que se reconozca su autoría, pero no se pueden cambiar de ninguna manera ni se pueden utilizar comercialmente.



Introducción a la aula virtual Moodle by Marta Diz Alonso is licensed under a [Creative Commons Reconocimiento-NoComercial-SinObraDerivada 4.0 Internacional License](https://creativecommons.org/licenses/by-nc-nd/4.0/).

LICENCIAS CREATIVE COMMONS (IV)



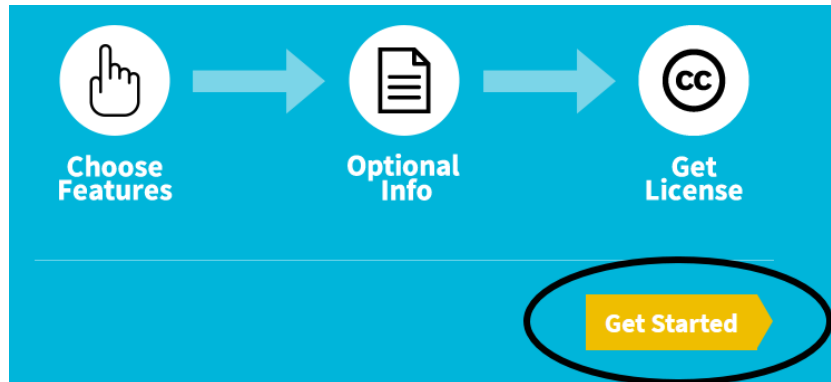
● COMPARTE TU TRABAJO

1. Accede a la página web de Creative Commons en español (https://creativecommons.org/licenses/?lang=es_ES)

2. Selecciona “Comparte tu trabajo”.



3. Pulsa en comenzar “Get Started”.



LICENCIAS CREATIVE COMMONS (V)



- **COMPARTE TU TRABAJO**

4. Rellenar la información sobre como quieres compartir tu obra.

Search for CC images | Global Network | Newsletters | Store | Contacto | f t e

creative commons | Comparta su trabajo | Use & remezcle | What We do | Blog

Help us build a vibrant, collaborative global commons **Donate Now**

Creative Commons has updated its [Master Terms of Service](#) and [Master Privacy Policy](#), effective November 7, 2017. *Before continuing on our websites or using our services, please review.*

¿La primera vez en Creative Commons? [[Consideraciones antes de usar las licencias](#)] [[Cómo funcionan las licencias](#)]

[Explore las licencias de Creative Commons](#) [[¿Quiere dominio público en lugar de una licencia?](#)]

[[¿Está buscando una versión anterior de las licencias, incluyendo las adaptaciones?](#)]

Características de la licencia

Sus selecciones en este cuadro actualizarán el resto de cuadros de la página.

¿Quiere permitir que se compartan las adaptaciones de su obra?

☒ Sí ☐ No ☐ Sí, mientras se comparta de la misma manera

¿Quiere permitir usos comerciales de su obra?

☒ Sí ☐ No



Introducción a la aula virtual Moodle by Marta Diz Alonso is licensed under a [Creative Commons Reconocimiento-NoComercial-SinObraDerivada 4.0 Internacional License](#).

LICENCIAS CREATIVE COMMONS (VI)



- **COMPARTE TU TRABAJO**

5. Se muestra la licencia atendiendo a los criterios seleccionados.

Licencia seleccionada

Reconocimiento-NoComercial-SinObraDerivada 4.0 Internacional



Esta no es una licencia de Cultura Libre.

6. Debes cumplimentar información sobre ti para reconocer tu autoría.

¡Ayude a que se reconozca su autoría!

Esta parte es opcional, pero rellenarla agregará metadatos legibles por máquinas en el código HTML que se le sugiere!

Título de la obra	<input type="text" value="Curso iniciación a Moodle"/>	
Para esta obra, reconozca a	<input type="text" value="Marta Diz Alonso"/>	
Reconozca la autoría mediante la URL	<input type="text"/>	



Introducción a la aula virtual Moodle by Marta Diz Alonso is licensed under a [Creative Commons Reconocimiento-NoComercial-SinObraDerivada 4.0 Internacional License](#).

LICENCIAS CREATIVE COMMONS (VII)



- **COMPARTE TU TRABAJO**

7. Se obtiene la etiqueta de la licencia para incluir en la obra (también se puede descargar en formato HTML).

HTML



Curso iniciación a Moodle by Marta Diz
Alonso is licensed under a Creative
Commons Reconocimiento-NoComercial-
CompartirIgual 4.0 Internacional License.

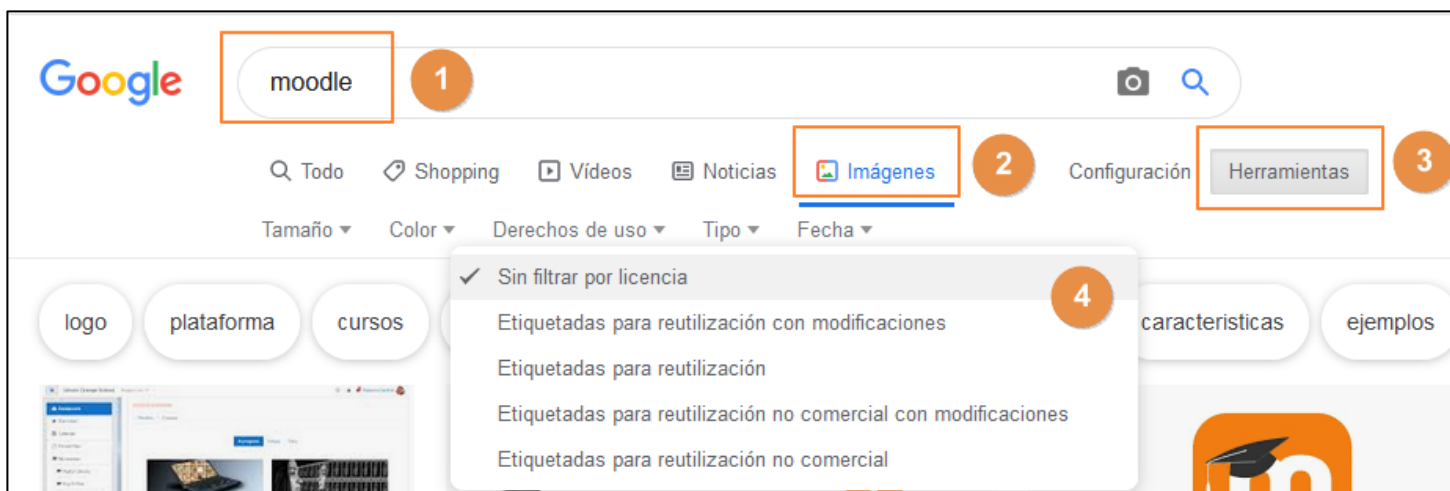
```
<a rel="license"
href="http://creativecommons.org/licenses/by-nc-
nd/4.0/"></a><br /><span
xmlns:dct="http://purl.org/dc/terms/"
property="dct:title">Curso iniciación a Moodle</span>
by <span xmlns:cc="http://creativecommons.org/ns#"
property="cc:attributionName">Marta Diz Alonso</span>
is licensed under a <a rel="license"
href="http://creativecommons.org/licenses/by-nc-
nd/4.0/">Creative Commons Reconocimiento-NoComercial-
SinObraDerivada 4.0 Internacional License</a>.
```



Introducción a la aula virtual Moodle by Marta Diz Alonso is licensed under a
[Creative Commons Reconocimiento-NoComercial-SinObraDerivada 4.0 Internacional License](http://creativecommons.org/licenses/by-nc-nd/4.0/).

RECURSOS LIBRES

1. Búsqueda avanzada de **imágenes en Google** seleccionado los derechos de uso



PASOS

1. Acceder a Google e introducir el texto a buscar
2. Pulsar Imágenes
3. Seleccionar Herramientas
4. Seleccionar el tipo de licencia (*Ejemplo: Etiquetadas para reutilización*).



RECURSOS LIBRES

2. Plataformas de imágenes en línea como **Flickr**, comprobando la licencia de la fotografía.



Introducción a la aula virtual Moodle by Marta Diz Alonso is licensed under a [Creative Commons Reconocimiento-NoComercial-SinObraDerivada 4.0 Internacional License](https://creativecommons.org/licenses/by-nc-nd/4.0/).

RECURSOS LIBRES

PASOS

1. Acceder a la web de www.flickr.com y pulsar en la Lupa.
2. Pulsar en Fotos.
3. Escribir el texto a buscar.
4. Seleccionar el tipo de licencia (*Ejemplo: Etiquetadas para reutilización*).

¿Qué licencia tiene la fotografía [Abrazos Gratis?](#)



RECURSOS LIBRES

3. Sitio de **Creative Commons** (search.creativecommons.org), comprobando la licencia de la fotografía.



PASOS:

1. Acceder a la web search.creativecommons.org y escribir el texto a buscar.
2. Seleccionar el tipo de licencia
3. (Ejemplo: *Etiquetadas para reutilización*).
4. Pulsar en la lupa para buscar.



RECURSOS LIBRES

4. Recursos multimedia gratuitos

- Gratisography: imágenes divertidas (requiere estar registrado).



- Mockupworld: imágenes para modificar.



RECURSOS LIBRES

- Freepik: imágenes de vectores.



- Flaticon: iconos.



Introducción a la aula virtual Moodle by Marta Diz Alonso is licensed under a [Creative Commons Reconocimiento-NoComercial-SinObraDerivada 4.0 Internacional License](https://creativecommons.org/licenses/by-nc-nd/4.0/).