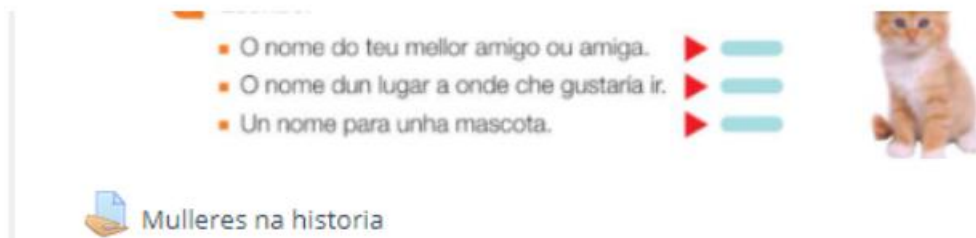
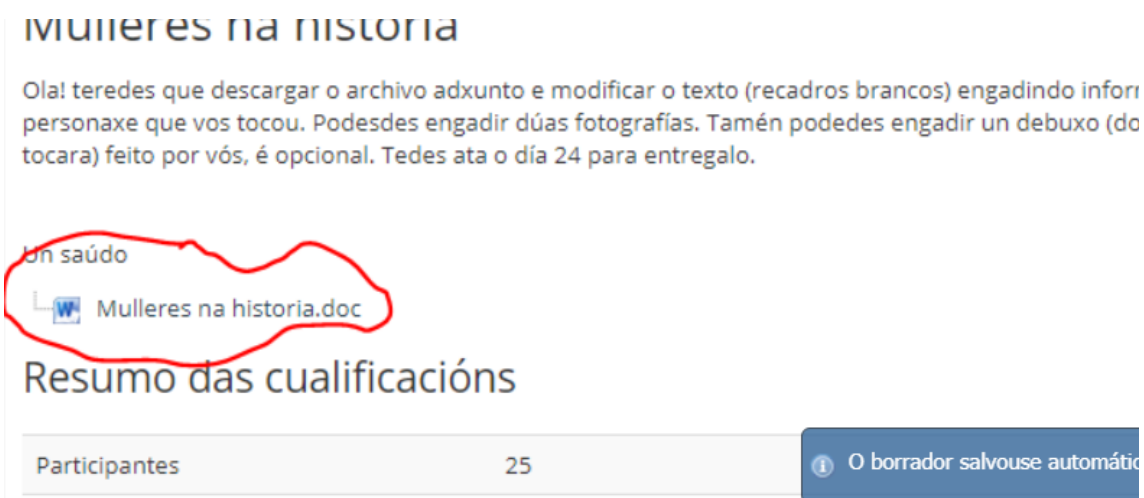


Como entregar o traballo de lingua na AV?

1. Ir a carpeta de lingua galega. Debaixo das imaxes do libro aparece a tarefa (o debuxo dunha man entregando un papel). Pinchas aí.

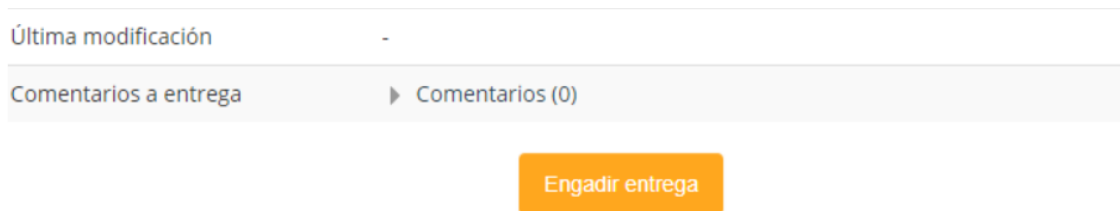


2. Descargas a plantilla do documento doc que creei eu.



3. Gardas o documento e engades o texto nos cadrados que aparecen en blanco, na segunda páxina. Senón che deixa escribir pincha no recadro, preme o botón dereito do rato e dalle a "modificar texto". Engade fotografías nos recadros que aparecen cun debuxo.

4. Cando teñas o traballo listo vas de novo a carpeta de lingua galega e a tarefa e clicas no botón laranxa que pon "engadir entrega".




5. Pinchas aquí:

Un saúdo

Mulleres na historia.doc

Entregas de ficheiros



6. Despois tes que meter o documento word. Daslle a seleccionar arquivo e xa se abren as carpetas do teu ordenador, vas a carpeta onde teñas gardado o traballo e o adxuntas.



7. Pinchas en enviar este ficheiro:

